

Publicada desde 1940, a Revista Ferroviária é a mídia especializada no setor metroferroviário do Brasil e a mais antiga revista publicada por uma editora privada com circulação regular. Cobre a atualidade do transporte ferroviário, metroviário, metropolitano no Brasil e do mundo e divulga artigos técnicos. Traz os lançamentos, negócios, atualidades, entrevistas e estatísticas, tornando-se fonte de consulta junto aos executivos do setor. Com uma tiragem de 5 mil exemplares, a Revista Ferroviária (RF) é distribuída através de mailing list, assinatura e eventos.

A Editora Ferroviária publica também o Anuário RF, um guia de referência, trazendo mapas, informações estatísticas, indicadores de produtividade, relação nominal de executivos das empresas operadoras, de carga e de passageiros, e listagem de todos os fornecedores e representantes de material ferroviário e construtoras de superestrutura. Também organizamos o Prêmio RF e publicamos o Mapa das Estradas de Ferro do Brasil.

Distribuição Setorial (RF e Anuário)

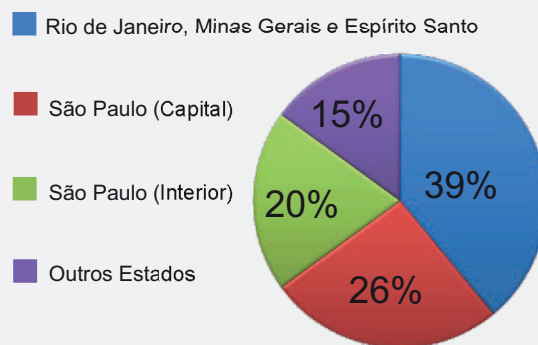
Operadoras de cargas, passageiros (metrô, trens metropolitanos, VLTs e mon trilhos), fabricantes, fornecedores e representantes (veículos, materiais, serviços e equipamentos), operadoras de logística e terminais, construtoras e projetistas, instituições financeiras, instituições de ensino, membros do executivo, Congresso Nacional e Assembleias Legislativas, Prefeitos, Secretários de Transportes, Desenvolvimento e Educação, Federações de Indústria, Associações e Ongs.

Frequência


Revista – bimestral
Anuário RF – anual


Edição	Estudo de Mercado	Suprimentos	Especiais	Eventos
Jan/Fev	Todas as Locomotivas	Manutenção de Locomotivas	Divulgação do Novo Prêmio RF 2017	Cobertura NT EXPO 2016
Mar/Abr	Todos os Vagões	Manutenção de Vagões	Lista das categorias com as empresas concorrentes ao Prêmio RF 2017	Prêmio RF 2017
Mai/Jun	Equipamentos de Manutenção de Via	Superestrutura	Cobertura Prêmio RF 2017	Abifer Cerimônia 2017
Jul/Ago	Todos os projetos	Infraestrutura	Todas as obras de infraestrutura	Aeamesp 2017
Set/Out	Todos os TUEs	Manutenção de TUEs	Todos os projetos carga e passageiros	NT Expo 2017
Nov/Dez	Todas as Locomotivas	Sinalização, Eletrificação e Telecom	Investimentos terminais	Cobertura NT Expo 2017

Distribuição Geográfica



Perfil do Leitor (RF e Anuário)





Valores de Capas e Miolos (R\$)

Página Dupla (RF ou Anuário)	(42,0 x 28,0 cm)	-	17.900,00
Quarta Capa (RF)	(21,0 x 28,0 cm)	-	16.300,00
Segunda Capa (RF)	(21,0 x 28,0 cm)	-	13.500,00
Terceira Capa (RF)	(21,0 x 28,0 cm)	-	13.500,00
Página Simples (RF ou Anuário)	(21,0 x 28,0 cm)	-	9.470,00
1/2 Página (RF ou Anuário)	(21,0 x 14,0 cm)	-	5.680,00
1/3 Página (RF)	(21,0 x 9,0 cm)	-	4.250,00
1/4 Página (RF)	(10,0 x 13,5 cm)	-	3.400,00

Especificações



Página Dupla
42,0 x 28,0 cm



1/2 + 1/2 Página Horizontal
42,0 x 14,0 cm



Página Interna e Capas
21,0 x 28,0 cm



1/2 Página Interna (V)
10,0 x 28,0 cm



1/2 Página (H)
21,0 x 14,0 cm



1/3 Página (H)
21,0 x 9,0 cm



1/3 Página (V)
7,0 x 28,0 cm



1/4 Página
10,0 x 13,5 cm

*Anúncios fracionados não são determinados. Serão posicionados em página par ou ímpar, conforme critérios de diagramação.

Especificações Técnicas (Revista e Anuário)

Arquivos Fechados: TIF ou JPEG (CMKY), 300 dpis.

Arquivos Abertos: In Design; Quark Express; Corel Draw - PC. Arquivo digital com prova de impressão.

Datas de fechamento (RF): Dia 15 reserva de espaço e dia 30 para entrega de material nos meses janeiro, março, maio, julho, setembro e novembro.

Data de fechamento (Anuário): Dia 30 de setembro reserva de espaço e 10 de outubro entrega de material.

Departamento Comercial

Claudinei Carvalho
claudinei@revistaferroviaria.com.br

Gustavo Lauria
gustavo@revistaferroviaria.com.br

Rua Pamplona, 1.465 - 6º andar conj. 61/62
Jardim Paulista - São Paulo - SP CEP 01405-002
Telefone: (11) 3059-6060

www.revistaferroviaria.com.br