

Publicada desde 1940, a Revista Ferroviária é o órgão especializado no setor metroferroviário do Brasil e a mais antiga revista publicada por uma editora privada com circulação regular. Cobre a atualidade do transporte ferroviário, metroviário e metropolitano no Brasil e do Exterior e divulga artigos técnicos. Traz os lançamentos, negócios, atualidades, entrevistas e estatísticas, tornando-se fonte de consulta junto aos executivos do setor. Com uma tiragem de 8 mil exemplares, a Revista Ferroviária (RF) é distribuída através de mailing list, assinatura e eventos.

A Revista publica, em novembro de cada ano, o Anuário RF e obra de referência, trazendo mapas, informações estatísticas, indicadores de produtividade, relação nominal de executivos das empresas operadoras, de carga e de passageiros, e listagem de todos os fornecedores e representantes de material ferroviário e construtoras de superestrutura. Também organizamos o Prêmio RF e publicamos o Mapa das Estradas de Ferro do Brasil.

Distribuição Setorial (RF e Anuário)

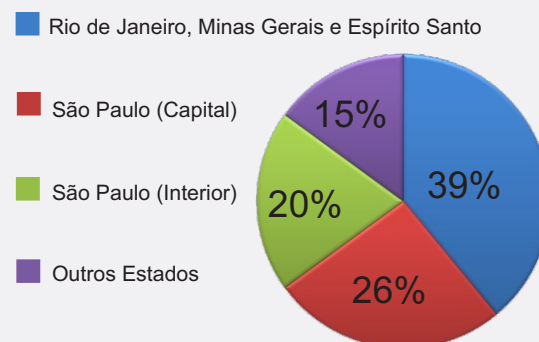
Operadoras de cargas, passageiros (metrô, trens metropolitanos, VLTs e monotrilhos), fabricantes, fornecedores e representantes (veículos, materiais, serviços e equipamentos), operadoras de logística e terminais, construtoras e projetistas, instituições financeiras, instituições de ensino, membros do executivo, Congresso Nacional e Assembleias Legislativas, Prefeitos, Secretários de Transportes, Desenvolvimento e Educação, Federações de Indústria, Associações e Ongs.

Frequência

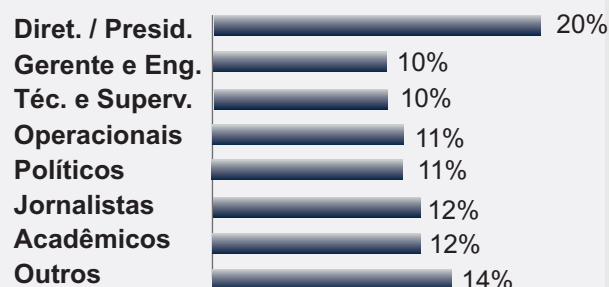
RF – bimestral

Anuário RF – anual (novembro)


Distribuição Geográfica (RF e Anuário)



Perfil do Leitor (RF e Anuário)



Edição	Estudo de Mercado	Suprimentos	Especiais	Eventos
FEV/MAR	Sinalização	Superestrutura	Diário de Bordo: EFC; Prêmio RF 2015	Prêmio RF
ABR/ MAI	Todos os Vagões	Manutenção de Vagões	Investimentos das Operadoras de Carga em 2015	Intermodal
JUN/ JUL	Todos os Projetos	Infraestrutura	Investimentos das Operadoras de Passageiros em 2015	Encontro de Tecnologia
AGO/ SET	Todos os TUEs	Manutenção de TUEs	Renascimento das Ferrovias	Railway Interchange 2015; Semana Tecnologia da AEAMESP
OUT/ NOV	Todos os Terminais	Sinalização, Eletrificação e Telecom	Estudo OCDE sobre investimentos em ferrovias	NT Expo 2015
DEZ/ JAN	Todas as Locomotivas	Manutenção de Locomotivas	Diário de Bordo: MetrôRio	Cobertura NT 2015



Valores de Capas e Mios (R\$)

Página Dupla (RF ou Anuário)	(42,0 x 28,0 cm)	-	17.900,00
Quarta Capa (RF)	(21,0 x 28,0 cm)	-	16.300,00
Segunda Capa (RF)	(21,0 x 28,0 cm)	-	13.500,00
Terceira Capa (RF)	(21,0 x 28,0 cm)	-	13.500,00
Página Simples (RF ou Anuário)	(21,0 x 28,0 cm)	-	9.470,00
½ Página (RF ou Anuário)	(21,0 x 14,0 cm)	-	5.680,00
1/3 Página (RF)	(21,0 x 9,0 cm)	-	4.250,00
1/4 Página (RF)	(10,0 x 13,5 cm)	-	3.400,00

Especificações



Página Dupla
42,0 x 28,0 cm



1/2 + 1/2 Página Horizontal
42,0 x 14,0 cm



Página Interna e Capas
21,0 x 28,0 cm



1/2 Página Interna (V)
10,0 x 28,0 cm



1/2 Página (H)
21,0 x 14,0 cm



1/3 Página (H)
21,0 x 9,0 cm



1/3 Página (V)
7,0 x 28,0 cm



1/4 Página
10,0 x 13,5 cm

*Anúncios fracionados não são determinados. Serão posicionados em página par ou ímpar, conforme critérios de diagramação.

Especificações Técnicas (RF e Anuário)

Arquivos Fechados: TIF ou JPEG (CMKY), 300 dpi.

Arquivos Abertos: In Design; Quark Express; Corel Draw - PC. Arquivo digital com prova de impressão.

Datas de fechamento (RF): Dia 15 para reserva de espaço e dia 30 para entrega de material nos meses de fevereiro, abril, junho, agosto, outubro e dezembro.

Data de fechamento (Anuário): Dia 30 de setembro para reserva de espaço e 10 de outubro para entrega de material.

Departamento Comercial

Claudinei Santos
claudinei@revistaferroviaria.com.br

Gustavo Lauria
gustavo@revistaferroviaria.com.br

Rua Pamplona, 1.465 - 4º andar conj. 44
Jardim Paulista - São Paulo - SP CEP 01405-002
Telefone: (11) 3059-6065

www.revistaferroviaria.com.br